

Qualité de la mammographie de dépistage, PQDCS

projet de recherche

J Brisson, N Hébert-Croteau,
B Abdous, D Major, R Tremblay, P Bergeron

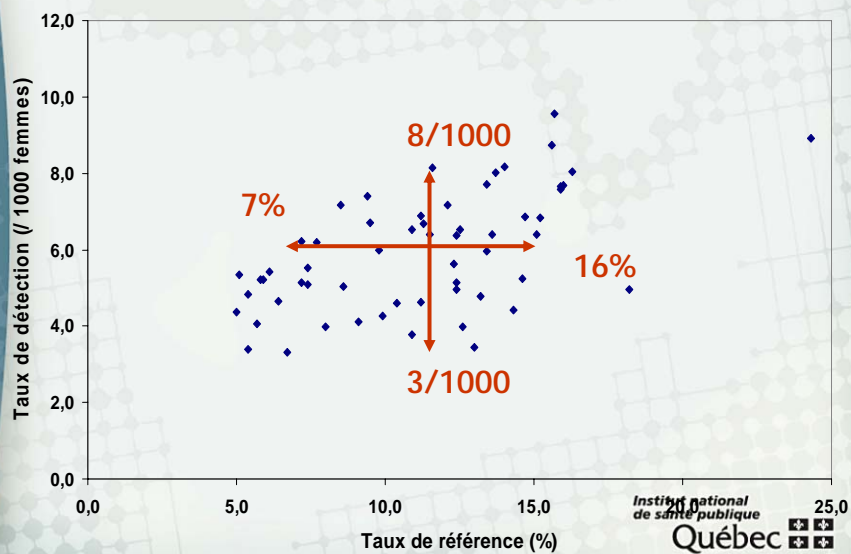
M-P Dufresne, C Ricard, I Théberge

Institut national
de santé publique
Québec

1

05.11.07

CDD selon leurs taux de détection et taux de référence, 1998-2000



2

05.11.07

Institut national
de santé publique
Québec

Objectif

Apprécier la qualité de la mammographie de dépistage dans la pratique quotidienne du PQDCS

Qualité de la mammographie,
globalement et ses composantes

Pratique
quotidienne

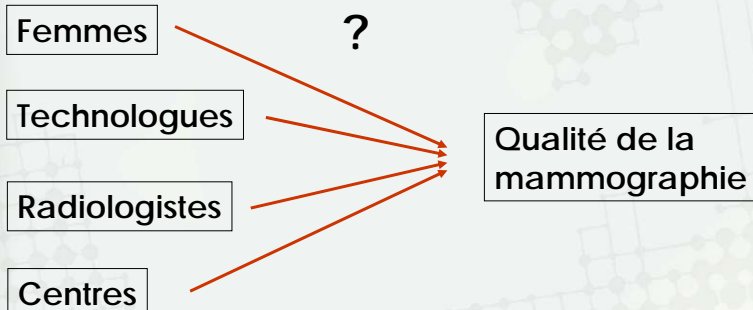
3

05.11.07

Institut national
de santé publique
Québec

Objectif

Identifier les déterminants de la qualité
de la mammographie



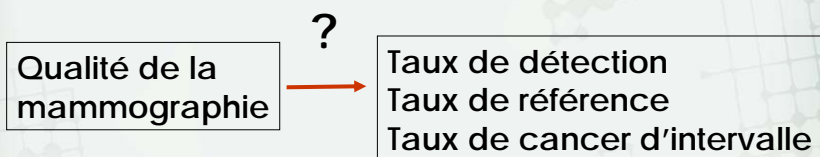
4

05.11.07

Institut national
de santé publique
Québec

Objectif

Examiner le lien entre la qualité de la mammographie et la performance



5

05.11.07

Institut national
de santé publique
Québec 

Sélection des femmes

Tous les CDD seront sollicités

Échantillon aléatoire par centre
de dépistage désigné (CDD)

Nombre total de femmes: 1860

Années: 2004-2005

6

05.11.07

Institut national
de santé publique
Québec 

Information sur la qualité des mammographies

Évaluateur: M-P Dufresne

Critères: Association canadienne de radiologie

Approche: Évaluation faite par Dr Dufresne sans information sur les CDD d'où proviennent les mammographies

7

05.11.07

Institut national
de santé publique
Québec



Information sur les déterminants potentiels de la qualité des mammographies

- | | | |
|---------------|---|---|
| Femmes | → | • SI-PQDCS |
| Technologues | } | • Questionnaire |
| Radiologistes | | • SI-PQDCS |
| Centres | } | • Questionnaire |
| | | • Clichés fantôme, sensitométrie, densitométrie |
| | | • Rapport du physicien déposé au Laboratoire de santé publique du Québec (LSPQ) |
| | | • SI-PQDCS |

8

05.11.07

Institut national
de santé publique
Québec



Confidentialité

Seuls les chercheurs de l'équipe d'évaluation du PQDCS auront accès aux données nominatives par CDD.

L'évaluation de la qualité des mammographies faite dans cette recherche ne sera pas utilisée dans la désignation des CDD.

9

05.11.07

Institut national
de santé publique
Québec 

Retombées

Meilleure appréciation des composantes de la qualité des mammographies qui sont satisfaisantes et de celles qui ont besoin de plus d'attention

Pistes pour continuer à rehausser la qualité des mammographies faites dans le cadre du PQDCS

Meilleure appréciation du lien entre qualité des mammographies et la performance dans le PQDCS

10

05.11.07

Institut national
de santé publique
Québec 

Retombées

Retour de l'information à tous les CDD sur la qualité de leurs mammographies telles que faites dans la pratique quotidienne avec la possibilité de se comparer à l'ensemble des autres CDD du Québec

11

05.11.07

Institut national
de santé publique
Québec 

MERCI

12

05.11.07

Institut national
de santé publique
Québec 